

Confecção do Material

Abaixo, apresentamos algumas alternativas para a produção de material que permitirá resolver este desafio interativamente.

- **Primeira opção**

Impressão: No final deste arquivo, disponibilizamos duas versões para impressão.

- Anexo 1: Versão colorida;
- Anexo 2: Versão em preto e branco.

- **Segunda opção**

Materiais necessários:

Folhas de papel, uma caneta hidrocor ou lápis de cor, tesoura.

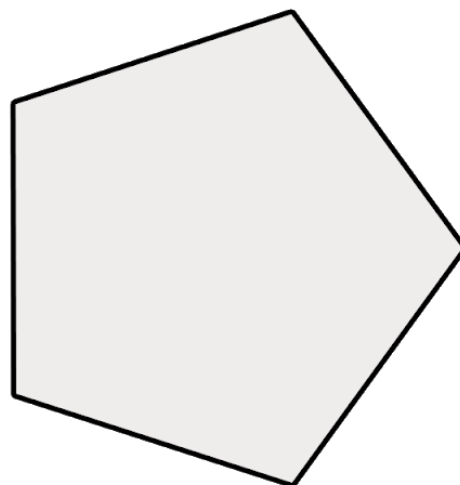
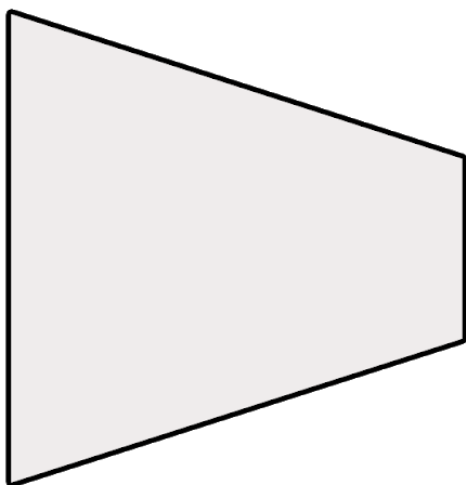
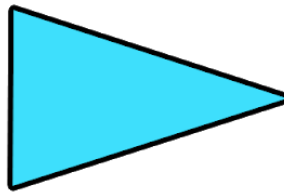

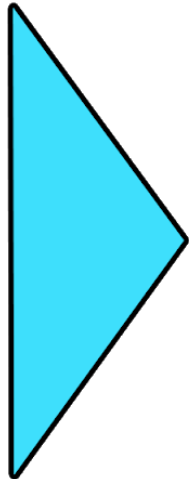
Instruções:

Desenhar os triângulos, o pentágono e o trapézio semelhantes aos desenhos propostos no Anexo 1.

Observe que estas são apenas algumas dicas. Use a imaginação e confeccione o material para resolver o desafio. Divirta-se!

Elaborado por Aniura Milanés Barrientos,
Carmen Rosa Giraldo Vergara,
Leandro Augusto Rodrigues Araújo,
Nora Olinda Cabrera Zúñiga,
e Taciany da Silva Pereira.

Anexo 1



Anexo 2

